





OZNACZENIA:

-  - gniazdo wtyczkowe p/t, 16A, JP20
-  - gniazdo wtyczkowe 16A/400V
-  - gniazdo wtyczkowe dla grzejników
-  - tablica rozdzielcza TR3

Wysokość montażu gniazd: ~ 0,8m

Moce grzejników:

- G1, G2, G3, G4 - 2,0kW
- G5, G6, G7 - 1,0kW

Arkusz: -18-		
Investor	ZGWK w Tomaszowie Maz. Sp. z o.o. 97-200 Tomaszów Maz. ul. Kępa 19	E.05
Objekt (temat):	Budowa PSZDK wraz ze ścieżką edukacyjną w ramach budowy zintegrowanego systemu gospodarki odpadami w Tom. Maz-Brzoza elektryczna	
Nazwa rysunku:	PLAN INSTALACJI GNIAZD WTYCZKOWYCH - PUNKT NAPRAW.	Data: 02.2020r
Podz: 1:50	Nazwisko i imię	Podpis
Projektant	mgr inż. Krzysztof Popiołek	
	Uprawnienia	
	Specjalności instalacyjno, elektryczna i uzdatnienie elektryczne	